



eClass App 家長使用指引

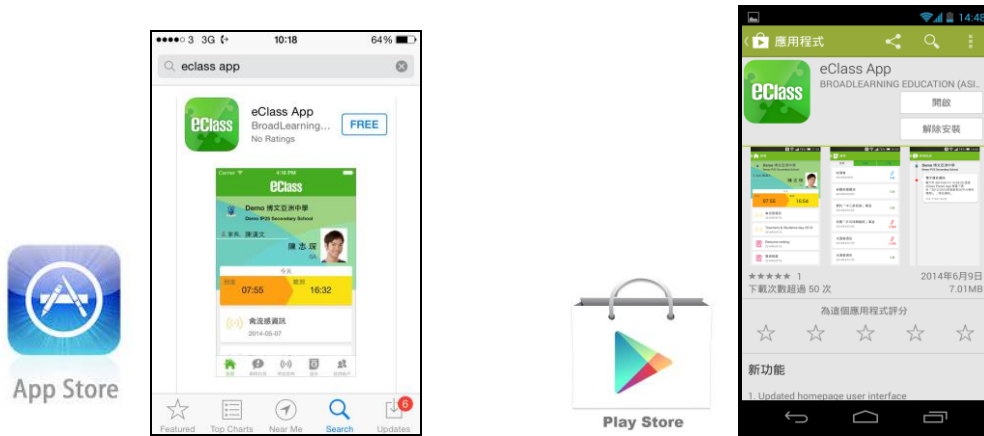
eClass App 介紹

eClass App 可支援 iOS 及 Android 系統。應用程式可與 eClass 系統整合，讓家長全方位照顧子女學業，第一時間清晰了解子女在校情況。

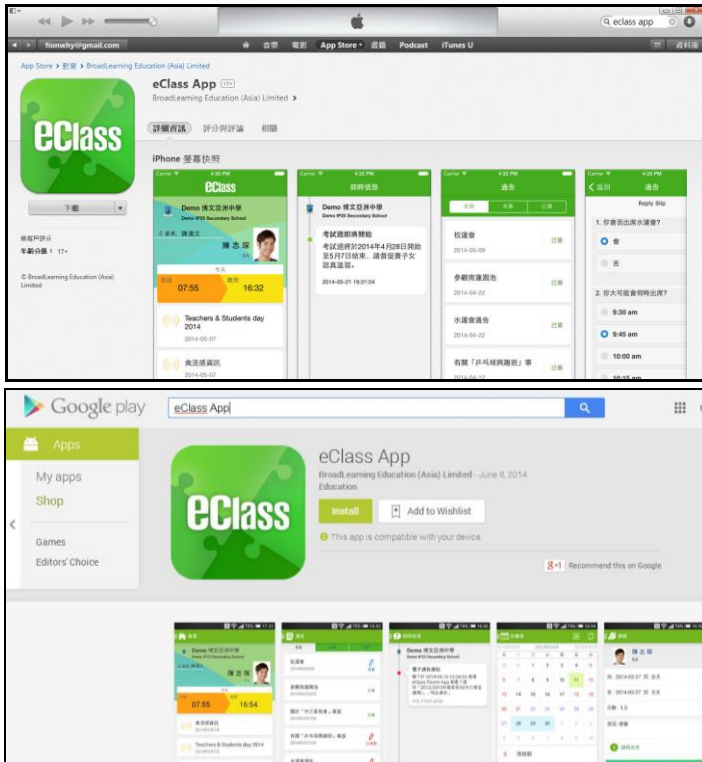
下載 eClass App

家長可從以下途徑免費下載 eClass App：

1. 使用智能手機直接從 App Store 或 Play Store 搜尋及下載 eClass 應用程式；



2. 在電腦上前往 iTunes 或 Google Play (play.google.com)



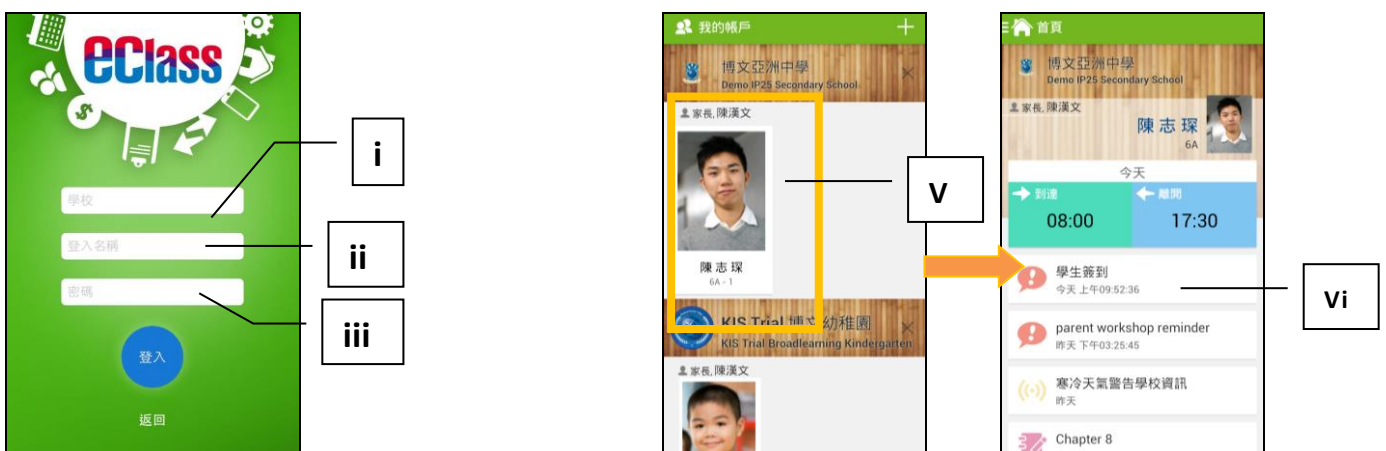


登記及使用 eClass App

首次登記

如家長首次登記，開啓程式後，請按下列程序進行：

- i. 輸入學校名稱
- ii. 輸入學校為家長預設的 eClass 戶口的登入名稱
- iii. 輸入學校為家長預設的密碼，然後按『登入』
- iv. 登入後，『我的帳戶』頁面會顯示 eClass app 的子女帳戶
- v. 選擇子女帳戶，進入首頁查閱有關子女資料
- vi. 進入首頁後，家長可檢視子女當天的考勤時間及未讀之最新資訊



開啓功能表

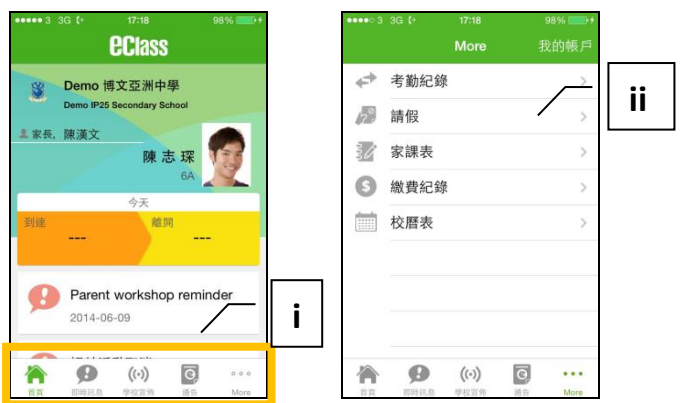
Android 系統智能手機

- i. 家長可隨時點選左上角圖示開啓功能表
- ii. 功能表展開後，點選所需項目，前往相關頁面



iPhone

- i. 家長可隨時點選下方所需項目，前往相關頁面或點選「more」圖示開啓更多功能表選項
- ii. 更多功能表選項展開後，點選所需項目，前往相關頁面





eClass App 功能介紹


即時訊息

1. 接收學校即時訊息

當學校發出即時訊息或學生到校拍咭時，家長的智能手機將收到推播通知。家長亦可進入 eClass App 查閱相關訊息。透過收取即時訊息功能，家長可掌握子女的出勤記錄*及學校發出之緊急資訊。

2. 查閱即時訊息(*出勤記錄即時通知只適用於已採用學生智能咭系統點名的學校)

家長亦可透過 eClass App 覆查所有即時訊息：

- i. 按功能表上「即時訊息」圖示  進入頁面，檢閱學校即時訊息或學生之考勤紀錄*。
- ii. 未閱讀訊息會顯示為紅色。
- iii. 已閱讀訊息會顯示為綠色。

1.



2.




Android 系統智能手機



iPhone



學校宣佈

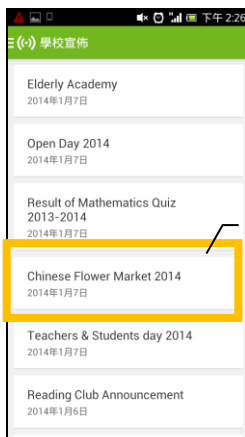
- i. 按「學校宣佈」圖示  進入頁面，檢閱各項訊息標題。
- ii. 按訊息標題，檢閱詳盡內文。
- iii. 進入內文後，附件的相片或圖像會即時顯示，或可按附件的超連結，進行下載。



Android 系統智能手機




iPhone

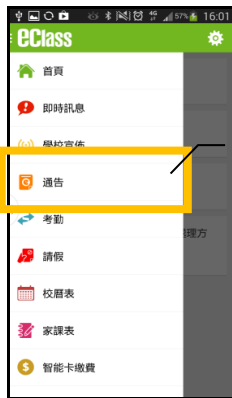


電子通告



1. 查閱電子通告

- 按「通告」圖示  進入頁面，檢閱通告標題。
- 「通告」頁面檢視清單包括：
 - 全部 - 顯示學校所有發出的通告。
 - 未簽 - 只顯示所有未簽署及已過期但並未簽回的通告。
 - 已簽 - 只顯示所有已簽署的通告。






Android 系統智能手機



iPhone



2. 簽收電子通告

- 按「簽署」圖示 ，進入有關通告。
- 填妥回條答案 - 例：通告為多項選擇題，家長需點選答案，回答有關題目。
- 按  確認。
- 確認「簽署」後，簽署狀況會顯示為「已簽」，回條上亦會顯示閣下的回覆。
- 同時，系統會發出推播訊息以確定成功簽收。
- 返回「通告」的主頁，成功簽署的通告會顯示  圖示。家長亦可在「已簽」檢視清單中，重閱有關通告。
- 班主任或管理員或會以推播訊息提醒家長簽署通告






學生考勤紀錄 (出勤記錄只適用於已採用 eClass 考勤系統的學校)

透過應用程式家長可查閱子女考勤紀錄，包括：

- 每日到校及離校時間
- 過往考勤紀錄


1. 學生到校拍咭時，家長的智能手機將收到推播通知。(只適用於已採用學生智能咭系統點名的學校)
2. 查閱學生即日到校及離校時間
學生每次到校或離校拍咭後，應用程式首頁會即時更新有關紀錄。
3. 查看學生過往考勤紀錄
 - i. 按「**考勤**」圖示，進入頁面，檢閱子女過往詳細的考勤紀錄，包括：
 - 每日到校及離校時間
 - 遲到、早退、外出及缺席統計等等。



Android 系統智能手機

iPhone

校曆表

- i. 按「**校曆表**」圖示進入頁面。不同類別行事曆會以不同顏色標示，包括：

- 公眾假期
- 學校假期
- 學校事項




Android 系統智能手機

iPhone



家課表

如校方使用 eClass 電子家課表，家長可以透過 eClass App 查閱子女今天的功課及未到期的功課。


- i. 按「家課表」圖示，進入頁面。
- ii. 「家課表」檢視清單，包括：
 - 今天 — 顯示老師即日所發出的家課。
 - 未到期 — 顯示出所有老師已所發出及未到期限繳交的家課。



Android 系統智能手機



iPhone



1. 查閱功課內容
按功課題目，進入功課內容。
2. 老師能以推播訊息提醒家長學生未能準時繳交功課。

1.



2.



家長如有任何關於 eClass App 的查詢，歡迎聯絡 eClass。

eClass 家長支援電話：3913 3211

電郵：support@broadlearning.com

~ 完 ~